

Република Србија

Министарство унутрашње и спољне трговине

**Куповна моћ становништва
Потрошачка корпа**



(Извештај је урађен у Министарству унутрашње и спољне трговине
на основу података о вредности потрошачке корпе и података
Републичког завода за статистику)

КРЕТАЊЕ КУПОВНЕ МОЋИ У РЕПУБЛИЦИ СРБИЈИ ЈАНУАР 2026. ГОДИНЕ

Куповна моћ мерена односом Просечне зараде без пореза и доприноса и Нове Просечне потрошачке корпе у јануару 2026. године умањена је за **0,05** у односу на претходни месец (са 0,87 на 0,92). Куповна моћ мерена односом Просечне зараде без пореза и доприноса и Нове Минималне потрошачке корпе умањена је за **0,02** у односу на јануар 2026. године (са 0,45 на 0,47).

1. Нова *Просечна потрошачка корпа* за месец јануар 2026. године износила је 108.707,66 динара и већа је за 327,49 динара од Нове Просечне потрошачке корпе из претходног месеца.

Нова *Минимална потрошачка корпа* за јануар 2026. године износила је 56.019,81 динара и већа је за 53,68 динара од Нове Минималне потрошачке корпе из претходног месеца.

2. Просечна зарада (брutto) обрачуната за јануар 2026. године износила је 163.385 динара, док је просечна зарада без пореза и доприноса (нето зарада) износила 118.429 динара.

У поређењу са истим месецом претходне године, просечна бруто зарада је већа номинално за 10,1 %, а реално за 7,5 %.

У односу на децембар 2025. године, просечна бруто зарада обрачуната за јануар 2026. године номинално је мања за 3,8 %, а реално је мања за 4,1 %.

За покриће Нове Просечне потрошачке корпе у јануару 2026. године било је потребно 0,92 просечних зарада, а за покриће Нове Минималне корпе било је довољно 0,47 просечне зараде.

3. Цене производа и услуга личне потрошње у јануару 2026. године, у односу на децембар 2025. године, у просеку су повећане за 0,3 %. Потрошачке цене у јануару 2026. године су у поређењу са јануаром 2025. године, повећане за 2,4 %.

Посматрано по главним групама производа и услуга класификованих према намени потрошње, у јануару 2026. године, у односу на претходни месец, раст цена је забележен у групама Осигурање и финансијске услуге (2,0%), Рекреација, спорт и култура и Становање, вода електрична енергија, гас и остала горива (за по 1,5%), у групама Храна и безалкохолна пића и Информисање и комуникације (за по 0,5%), Намештај, опрема за домаћинство и текуће одржавање стана, Здравље и Предмети и услуге личне неге, социјалне заштите и остале услуге (за по 0,1 %). Пад цена је забележен у групама Транспорт (-1,1%) и Одећа и обућа (- 0,9%). Цене осталих производа и услуга нису се битније мењале.

4. Посматрано по градовима, натпросечну нето зараду у јануару 2026. године статистика је регистровала у Београду (145.506 динара) и Новом Саду (133.889 динара).

Просечна месечна зарада испод просека Републике Србије у јануару 2026. регистрована је у Панчеву (117.640 динара), Нишу (115.382 динара), Крагујевцу (113.548 динара), Смедереву (108.750 динара), Ужицу (108.459 динара), Зрењанину (108.195 динара), Зајечару (107.839 динара), Суботици (106.070), Сремској Митровици (106.048 динара), Ваљево (105.302 динара), Шапцу (104.705 динара), Краљеву (100.740 динара) и Лесковцу (93.403 динара).

5. Посматрано по градовима, у јануару 2026. године, куповну моћ изнад просека Републике Србије имали су Београд, Крагујевац, Ниш и Нови Сад. У Зајечару је однос Просечне потрошачке корпе и зараде био на нивоу републичког просека (0,92). Просечна нето зарада била већа од просечне потрошачке корпе Смедереву, Ваљеву, Ужицу и Крањеву, док је у осталим градовима, који се статистички прате, просечна потрошачка корпа била већа од просечне зараде: у Шапцу и Панчеву (1,01), Лесковцу (1,02), Сремској Митровици (1,06), Суботици и Зрењанину (1,10). У свих 15 градова, који се статистички прате, просечна зарада је покривала Минималну потрошачку корпу: од 0,45 у Новом Саду до 0,54 у Зрењанину (видети у наставку: Упоредни преглед куповне моћи по градовима).

МИНИСТАР

Јагода Лазаревић

**ПРЕГЛЕД КРЕТАЊА КУПОВНЕ МОЋИ У РЕПУБЛИЦИ СРБИЈИ
У ПЕРИОДУ: ЈАНУАР 2012. – ЈАНУАР 2026. ГОДИНЕ**

Година-месец	Просечна месечна нето зарада по запосленом (без пореза и доприноса)	Нова Потрошачка корпа		Однос потрошачке корпе и зараде	
		Просечна	Минимална	(3:2)	(4:2)
1	2	3	4	5	6
2012.					
јануар	36.639	55.948,90	29.730,13	1,53	0,81
фебруар	40.003	56.424,18	30.003,97	1,41	0,75
март	40.562	57.013,96	30.377,36	1,41	0,75
април	42.215	57.217,23	30.491,66	1,36	0,72
мај	40.442	57.920,59	30.580,66	1,43	0,76
јун	42.335	58.432,59	30.949,53	1,38	0,73
јул	41.180	58.925,89	31.273,68	1,43	0,76
август	42.122	60.002,09	31.904,04	1,42	0,76
септембар	40.258	61.462,19	32.793,85	1,53	0,81
октобар	41.558	64.106,64	33.842,48	1,54	0,81
новембар	42.395	63.907,89	33.631, 33	1,51	0,79
децембар	46.923	63.761,88	33.609,59	1,36	0,72
Просек 2012.	41.386	59.593,67	31.599,02	1,44	0,77
Индекс 2012/ 2011.	108,87	107,25	116,2	97,96	106,95
2013.					
јануар	39.197	64.448,62	33.884,26	1,64	0,86
фебруар	43.371	64.741,84	34.240,97	1,49	0,79
март	41.689	64.299,56	33.805,92	1,54	0,81
април	46.530	64.933,55	34.184,42	1,40	0,73
мај	41.821	64.819,41	34.171,68	1,55	0,82
јун	44.349	65.181,49	34.591,54	1,47	0,78
јул	44.182	64.823,92	34.066,74	1,47	0,77
август	44.770	65.299,20	34.244,79	1,46	0,76
септембар	42.866	65.297,19	34.286,58	1,52	0,80
октобар	43.615	65.175,80	34.093,37	1,49	0,78
новембар	44.120	64.705,57	33.825,68	1,47	0,77
децембар	50.820	65.024,47	33.919,75	1,28	0,67
Просек 2013.	43.944	64.895,88	35.109,64	1,48	0,80
Индекс 2013/ 2012.	106,18	108,9	111,1	102,78	103,9
2014.					
јануар	37.966	65.717,94	34.177,96	1,73	0,90
фебруар	44.057	65.718,72	34.090,00	1,49	0,77
март	43.452	65.463,27	33.974,95	1,51	0,78
април	45.847	65.766,40	34.181,31	1,43	0,75
мај	44.184	65.922,53	34.330,96	1,49	0,78
јун	44.883	65.948,43	34.280,37	1,47	0,76
јул	45.216	66.000,24	34.267,46	1,46	0,76
август	45.610	66.068,71	34.291,44	1,45	0,75
септембар	43.975	67.125,58	34.973,70	1,53	0,80
октобар	44.938	66.307,66	34.432,22	1,48	0,77
новембар	44.206	66.119,86	34.348,40	1,50	0,78

децембар	49.970	66.000,15	34.275,32	1,32	0,69
Просек 2014.	44.525	66.013,29	34.302,01	1,49	0,77
Индекс2014/ 2013.	101,33	101,73	97,7	100,68	96,25
2015.					
јануар	39.285	65.936,20	34.305,81	1,68	0,87
фебруар	42.749	66.330,58	34.550,48	1,55	0,81
март	43.121	66.628,74	34.744,38	1,55	0,81
април	45.605	67.050,13	34.984,40	1,47	0,77
мај	43.964	67.004,99	34.841,72	1,52	0,79
јун	44.583	67.065,40	34.787,86	1,50	0,78
јул	45.601	66.807,27	34.661,60	1,46	0,76
август	44.630	67.523,21	35.069,16	1,51	0,79
септембар	43.925	67.481,88	35.248,27	1,54	0,80
октобар	44.124	67.195,77	34.995,58	1,52	0,79
новембар	44.166	66.924,32	34.885,19	1,52	0,79
децембар	51.485	66.890,05	34.826,00	1,30	0,68
Просек 2015.	44.437	66.903,21	34.825,04	1,51	0,78
Индекс 2015/ 2014.	99,8	101,34	101,52	101,34	101,30
2016.					
јануар	40.443	67.277,45	35.027,65	1,66	0,87
фебруар	44.450	67.150,62	35.037,96	1,51	0,79
март	45.870	67.036,72	34.961,15	1,46	0,76
април	49.249	67.098,10	34.943,51	1,36	0,71
мај	43.951	67.117,80	34.965,44	1,53	0,80
јун	46.450	67.031,62	34.862,17	1,44	0,75
јул	46.280	67.143,82	34.887,54	1,45	0,75
август	45.286	67.995,71	35.307,18	1,50	0,78
септембар	46.558	67.665,17	35.265,01	1,45	0,75
октобар	45.281	68.038,93	35.402,67	1,50	0,78
новембар	45.767	67.810,26	35.239,10	1,48	0,77
децембар	53.456	67.874,80	35.228,02	1,27	0,66
Просек 2016.	46.087	67.436,75	35.093,95	1,47	0,75
Индекс 2016/2015.	103,7	100,79	100,77	97,35	96,1
2017.					
јануар	41.508	68.563,72	35.517,60	1,65	0,86
фебруар	46.990	69.131,24	35.876,52	1,47	0,76
март	47.814	69.194,20	35.962,87	1,45	0,75
април	49.635	69.725,05	36.228,44	1,40	0,73
мај	47.136	69.390,01	36.031,09	1,47	0,76
јун	49.238	69.566,08	36.090,14	1,41	0,73
јул	48.101	69.511,12	36.069,32	1,45	0,75
август	47.220	69.722,81	36.137,98	1,47	0,77
септембар	48.212	69.780,43	36.330,48	1,45	0,75
октобар	46.879	69.943,28	36.369,35	1,49	0,78

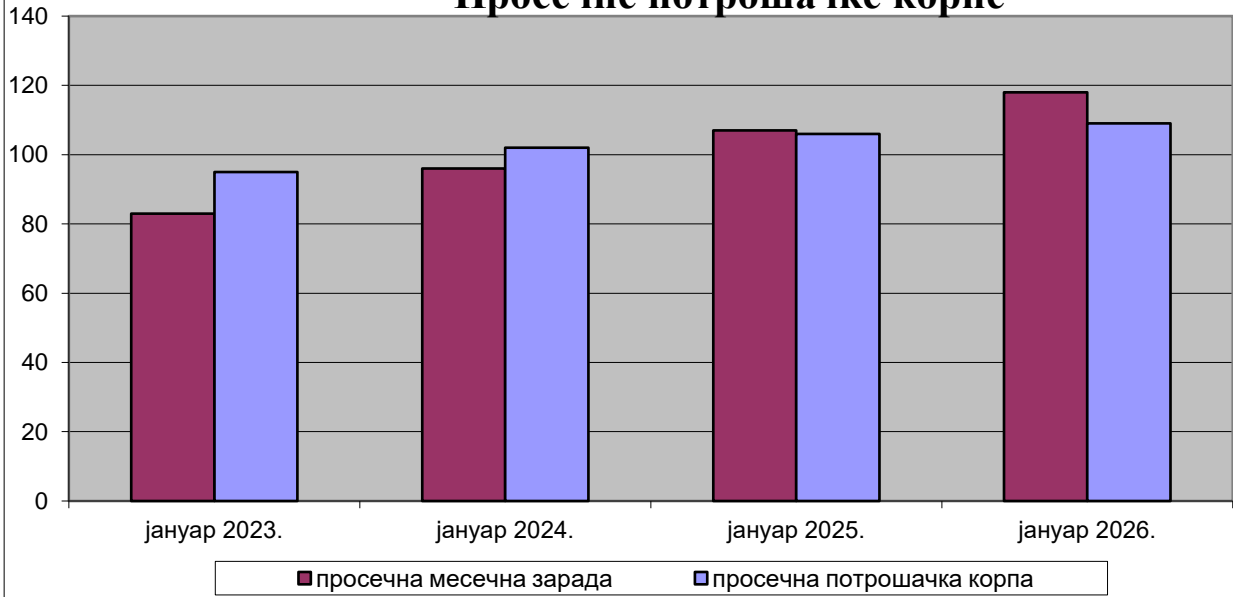
новембар	47.575	69.847,72	36.249,06	1,47	0,76
децембар	54.344	69.897,04	36.219,67	1,29	0,67
Просек 2017.	47.888	69.522,73	36.090,21	1,46	0,76
Индекс 2017/2016.	103,9	103,09	102,84	99,32	101,33
2018.					
јануар	50.048	69.896,99	36.214,22	1,40	0,72
фебруар	47.819	70.169,50	36.357,94	1,48	0,76

март	49.400	70.292,73	36.419,03	1,42	0,74
април	49.117	70.668,55	36.637,79	1,44	0,75
мај	50.377	71.019,39	36.993,06	1,41	0,73
јун	49.226	71.092,19	36.981,97	1,44	0,75
јул	49.202	70.957,52	36.813,41	1,44	0,75
август	49.773	71.138,26	36.881,90	1,43	0,74
септембар	47.920	70.743,37	36.646,12	1,48	0,76
октобар	49.901	70.810,06	36.637,07	1,42	0,73
новембар	50.556	70.429,43	36.406,79	1,39	0,72
децембар	52.372	70.637,68	36.568,10	1,35	0,70
Просек 2018.	49.643	70.654,64	36.629,78	1,42	0,74
Индекс 2018/2017.	103,67	101,63	101,50	97,26	97,37
2019.					
јануар	54.521	70.595,19	36.607,51	1,29	0,67
фебруар	52.426	71.099,39	36.933,57	1,36	0,70
март	54.271	71.301,78	37.172,61	1,31	0,68
април	54.645	71.831,24	37.453,08	1,31	0,69
мај	55.380	71.583,93	37.253,91	1,29	0,67
јун	53.633	71.446,88	37.084,83	1,33	0,69
јул	55.042	71.352,52	36.993,32	1,30	0,67
август	54.115	71.481,08	37.029,08	1,32	0,68
септембар	53.698	71.301,21	37.072,60	1,33	0,69
октобар	55.065	71.367,67	37.085,41	1,30	0,67
новембар	56.331	71.434,24	37.049,21	1,27	0,66
децембар	59.772	71.992,61	37.287,05	1,20	0,62
Просек 2019.	54.908	71.398,98	37.085,16	1,30	0,67
Индекс 2019/2018.	110,60	101,05	101,24	91,55	90,54
2020.					
јануар	59.941	72.413,00	37.485,76	1,21	0,63
фебруар	58.132	72.844,41	37.459,89	1,25	0,64
март	59.681	72.731,36	37.714,50	1,22	0,63
април	58.932	72.887,58	37.890,42	1,24	0,64
мај	58.892	72.851,61	37.898,50	1,24	0,64
јун	59.740	73.396,43	38.171,00	1,23	0,64
јул	60.029	73.725,86	38.325,94	1,23	0,64
август	58.513	73.849,46	37.934,63	1,26	0,65
септембар	59.698	73.336,79	37.741,06	1,23	0,63
октобар	60.109	73.836,13	37.891,07	1,23	0,63
новембар	60.926	73.930,22	37.872,31	1,21	0,62
децембар	66.092	74.057,43	37.941,70	1,12	0,57
Просек 2020.	60.057	73.322,69	37.860,56	1,22	0,63
Индекс 2020/2019.	109,38	102,69	102,09	93,85	94,03
2021.					
јануар	63.109	74.470,15	38.141,32	1,18	0,60
фебруар	62.280	74.892,57	38.354,39	1,20	0,62
март	65.289	75.081,99	38.446,14	1,15	0,59
април	64.948	75.824,59	38.991,52	1,17	0,60
мај	65.025	76.184,63	39.278,58	1,17	0,60
јун	65.070	76.482,12	39.334,76	1,18	0,60
јул	64.731	76.689,07	39.420,48	1,18	0,61
август	64.639	77.482,72	39.864,68	1,20	0,62
септембар	65.218	78.226,14	40.282,81	1,20	0,62

октобар	66.048	79.109,88	40.744,99	1,20	0,62
новембар	69.136	79.865,34	41.238,43	1,15	0,60
децембар	74.629	80.181,37	41.380,11	1,07	0,55
Просек 2021.	65.844	77.040,88	39.623,18	1,17	0,60
Индекс 2021/2020.	109,64	105,07	104,65	95,90	95,24
2022.					
јануар	70.920	80.891,41	41.757,70	1,14	0,59
фебруар	70.605	81.581,06	42.154,63	1,16	0,60
март	74.664	82.338,54	42.519,61	1,10	0,57
април	73.012	83.633,02	43.198,71	1,15	0,59
мај	74.168	84.538,39	43.695,45	1,14	0,59
јун	74.302	85.769,35	44.346,53	1,15	0,60
јул	73.114	86.839,68	44.856,44	1,19	0,61
август	75.282	88.282,79	45.729,57	1,17	0,61
септембар	74.981	89.866,09	46.652,08	1,20	0,62
октобар	75.353	91.635,94	47.591,98	1,22	0,63
новембар	78.326	92.528,18	48.002,67	1,18	0,61
децембар	84.227	93.213,84	48.344,00	1,11	0,57
Просек 2022.	74.913	86.759,86	45.120,89	1,16	0,60
Индекс 2022/2021.	113,77	112,61	113,87	99,14	100,0
2023.					
јануар	82.769	95.292,57	49.420,40	1,15	0,60
фебруар	81.359	96.789,98	50.299,33	1,19	0,62
март	85.485	97.450,20	50.661,55	1,14	0,59
април	83.812	98.073,87	51.037,36	1,17	0,61
мај	86.220	99.289,04	51.874,39	1,15	0,60
јун	85.539	100.003,77	52.155,31	1,17	0,61
јул	83.781	99.996,45	52.062,53	1,19	0,62
август	86.112	100.157,59	52.050,67	1,16	0,60
септембар	85.066	100.553,66	52.254,08	1,18	0,61
октобар	86.738	100.720,72	52.239,94	1,16	0,60
новембар	89.956	101.335,25	52.442,79	1,13	0,58
децембар	95.093	101.645,64	52.527,99	1,07	0,55
Просек 2023.	85.994	98.232,10	51.585,53	1,15	0,60
Индекс 2023/2022.	114,79	113,22	114,33	99,14	100,0
2024.					
јануар	95.836	102.044,14	52.775,41	1,06	0,55
фебруар	94.125	102.480,77	53.040,56	1,09	0,56
март	96.913	102.518,35	53.065,75	1,06	0,55
април	96.614	103.097,40	53.370,62	1,07	0,55
мај	100.170	103.409,38	53.517,55	1,03	0,53
јун	95.804	103.384,24	53.457,03	1,08	0,56
јул	97.835	103.722,13	53.654,85	1,06	0,55
август	96.649	104.330,88	53.967,93	1,08	0,56
септембар	96.115	104.571,95	54.197,49	1,09	0,56
октобар	98.538	105.184,13	54.565,17	1,07	0,55
новембар	100.738	105.481,50	54.706,51	1,05	0,54

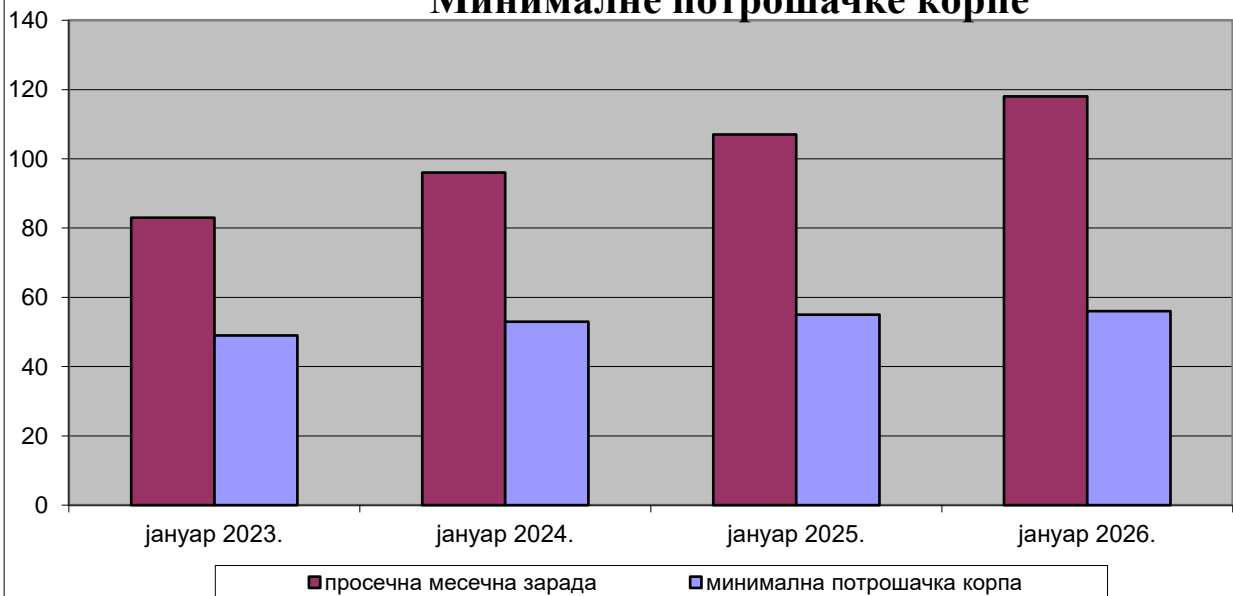
децембар	108.312	105.765,28	54.871,70	0,98	0,51
Просек 2024.	98.137	103.832,51	53.765,88	1,06	0,55
Индекс 2024/2023.	114,12	105,70	104,23	92,17	91,66
2025.					
јануар	107.476	106.194,63	55.085,24	0,99	0,51
фебруар	103.519	106.691,07	55.421,14	1,03	0,54
март	108.013	106.864,46	55.527,62	0,99	0,51
април	109.272	107.170,82	55.746,66	0,98	0,51
мај	107.705	107.396,23	55.869,45	1,00	0,52
јун	107.075	108.204,28	56.216,99	1,01	0,53
јул	109.071	108.985,00	56.618,06	1,00	0,52
август	105.590	109.449,45	56.868,37	1,04	0,54
септембар	109.147	107.540,98	55.722,18	0,99	0,51
октобар	110.670	108.172,22	55.964,12	0,98	0,51
новембар	111.987	108.126,59	55.911,47	0,97	0,50
децембар	124.089	108.380,17	55.966,13	0,87	0,45
Просек 2025.	109.468	107.764,66	55.909,79	0,99	0,51
Индекс 2025/2024.	111,5	103,8	104,0	93,4	92,7
2026.					
јануар	118.429	108.707,66	56.019,81	0,92	0,47
фебруар					
март					
април					
мај					
јун					
јул					
август					
септембар					
октобар					
новембар					
децембар					
Просек 2026.					
Индекс 2026/2025.					

Однос просечне месечне зараде и Просечне потрошачке корпе



Ж.С./МУСТ

Однос просечне месечне зараде и Минималне потрошачке корпе



Ж.С./МУСТ

УПОРЕДНИ ПРЕГЛЕД
КУПОВНЕ МОЋИ ПО ГРАДОВИМА РАНГИРАНИМ ПРЕМА ЗАРАДАМА У
ОДНОСУ НА ПРОСЕК РЕПУБЛИКЕ СРБИЈЕ
- јануар 2026. године -

Г Р А Д	Просечна месечна нето зарада по запосленом (без пореза и доприноса)	Нова потрошачка корпа		Однос зараде и потрошачке корпе	
		Просечна	Минимална	(3:2)	(4:2)
1	2	3	4	5	6
Београд	145.506	114.090,23	65.553,74	0,78	0,45
Нови Сад	133.889	121.806,84	59.953,75	0,91	0,45
Република Србија	118.429	108.707,66	56.019,81	0,92	0,47
Панчево	117.640	118.466,44	58.403,13	1,01	0,50
Ниш	115.382	102.256,35	52.994,89	0,89	0,46
Крагујевац	113.548	99.949,49	51.876,26	0,88	0,46
Смедерево	108.750	100.778,73	52.557,20	0,93	0,48
Ужице	108.459	106.069,14	54.720,26	0,98	0,50
Зрењанин	108.195	119.455,21	58.576,85	1,10	0,54
Зајечар	107.839	99.360,20	51.179,95	0,92	0,47
Суботица	106.070	116.358,25	57.213,89	1,10	0,54
С. Митровица	106.048	112.861,93	55.762,56	1,06	0,53
Ваљево	105.302	103.599,74	52.782,20	0,98	0,50
Шабац	104.705	105.372,48	54.681,76	1,01	0,52
Краљево	100.740	99.109,17	51.075,36	0,98	0,51
Лесковац	93.403	95.602,50	49.485,54	1,02	0,53

Напомена: Преглед је сачињен у министарству на основу података РЗСС.

**ИНДЕКСИ ПОТРОШАЧКИХ ЦЕНА
У ПЕРИОДУ ОД ЈАНУАРА 2012. ДО ЈАНУАРА 2026. ГОДИНЕ**

Година	Месец	Месечни раст	Текући раст	Годишњи раст
1	2	3	4	5
2012.				
	I	0,1	0,1	5,6
	II	0,8	0,9	4,9
	III	1,1	2,0	3,2
	IV	0,6	2,6	2,7
	V	1,4	4,1	3,9
	VI	1,1	5,2	5,5
	VII	0,1	5,4	6,1
	VIII	1,6	7,1	7,9
	IX	2,3	9,6	10,3
	X	2,8	12,7	12,9
	XI	0,0	12,6	11,9
	XII	-0,4	12,2	12,2
2013.				
	I	0,6	0,6	12,8
	II	0,5	1,1	12,4
	III	0,0	1,1	11,2
	IV	0,8	1,9	11,4
	V	0,0	2,0	9,9
	VI	1,0	3,0	9,8
	VII	-0,9	2,0	8,6
	VIII	0,4	2,5	7,3
	IX	0,0	2,5	4,9
	X	0,2	2,6	2,2
	XI	-0,6	2,0	1,6
	XII	0,2	2,2	2,2
2014.				
	I	1,4	3,1	3,1
	II	0,1	1,5	2,6
	III	-0,3	1,2	2,3
	IV	0,6	1,8	2,1
	V	0,1	1,8	2,1
	VI	0,1	2,0	1,3
	VII	-0,1	1,8	2,1
	VIII	-0,2	1,7	1,5
	IX	0,7	2,3	2,1
	X	-0,2	2,2	1,8
	XI	0,0	2,2	2,4
	XII	-0,4	1,7	1,7
2015.				
	I	-0,2	-0,2	0,1
	II	0,9	0,6	0,8
	III	0,7	1,4	1,9
	IV	0,5	1,9	1,8
	V	-0,3	1,6	1,5
	VI	0,5	2,1	1,9
	VII	-0,9	1,1	1,0
	VIII	0,9	2,1	2,1
	IX	0,0	1,4	2,0
	X	-0,2	1,8	1,4
	XI	-0,1	1,3	1,7
	XII	-0,2	1,5	1,5
2016.				

	I	0,6	0,6	2,4
	II	-0,1	0,5	1,5
	III	-0,1	0,4	0,6
	IV	0,4	0,4	0,8
	V	0,1	0,8	0,7
	VI	0,1	0,9	0,3
	VII	-0,1	0,8	1,2
	VIII	0,9	1,7	1,2
	IX	-0,6	1,1	0,6
	X	0,7	1,8	1,5
	XI	-0,1	1,7	1,5
	XII	-0,1	1,6	1,6
2017.				
	I	1,4	1,4	2,4
	II	0,7	2,2	3,2
	III	0,2	3,6	2,4
	IV	0,8	3,2	4,0
	V	-0,5	2,7	3,5
	VI	0,2	2,9	3,6
	VII	-0,4	2,5	3,2
	VIII	0,2	2,5	2,7
	IX	0,1	2,8	3,2
	X	0,2	3,0	2,8
	XI	0,2	3,0	2,8
	XII	0,2	3,0	3,0
2018.				
	I	0,3	0,3	1,9
	II	0,3	0,7	1,5
	III	0,1	0,8	1,4
	IV	0,4	1,2	1,1
	V	0,6	1,8	2,1
	VI	0,4	2,2	2,3
	VII	0,3	1,9	2,4
	VIII	0,3	2,2	2,6
	IX	-0,3	1,9	2,1
	X	0,3	2,2	2,2
	XI	-0,3	1,9	1,9
	XII	0,1	2,0	2,0
2019.				
	I	0,4	0,4	2,1
	II	0,7	1,1	2,4
	III	0,4	1,5	2,8
	IV	0,7	2,3	3,1
	V	-0,3	2,0	2,2
	VI	-0,3	1,7	1,5
	VII	-0,2	1,5	1,6
	VIII	1,3	1,5	1,3
	IX	-0,5	1,0	1,1
	X	0,1	1,2	1,0
	XI	0,2	1,4	1,5
	XII	0,5	1,9	1,9
2020.				
	I	0,6	0,6	2,0
	II	0,6	1,2	1,9
	III	-0,1	1,0	1,3
	IV	-0,1	1,1	0,6
	V	-0,2	0,8	0,7
	VI	0,6	1,4	1,6
	VII	0,2	1,7	2,0
	VIII	-0,1	1,5	1,9

	IX	-0,5	1,0	1,8
	X	0,1	1,1	1,8
	XI	0,1	1,2	1,7
	XII	0,1	1,6	1,6
2021.				
	I	0,4	0,4	1,1
	II	0,6	1,1	1,2
	III	0,5	1,6	1,8
	IV	1,1	2,6	2,8
	V	0,5	3,2	3,6
	VI	0,3	3,5	3,3
	VII	0,2	3,7	3,3
	VIII	0,9	4,6	4,3
	IX	0,8	5,4	5,7
	X	0,9	6,4	6,6
	XI	0,9	7,4	7,5
	XII	0,4	7,9	7,9
2022.				
	I	0,8	0,8	8,2
	II	1,1	1,9	8,8
	III	0,8	2,8	9,1
	IV	1,5	4,3	9,6
	V	1,2	5,6	10,4
	VI	1,6	7,3	11,9
	VII	1,0	8,4	12,8
	VIII	1,2	9,8	13,2
	IX	1,5	11,4	14,0
	X	1,9	13,5	15,0
	XI	1,0	14,6	15,1
	XII	0,5	15,1	15,1
2023.				
	I	1,4	1,4	15,8
	II	1,4	2,8	16,1
	III	0,9	3,7	16,2
	IV	0,7	4,4	15,1
	V	0,9	5,3	14,8
	VI	0,7	6,0	13,7
	VII	-0,1	6,0	12,5
	VIII	0,4	6,4	11,5
	IX	0,3	6,7	10,2
	X	0,3	7,0	8,5
	XI	0,5	7,5	8,0
	XII	0,1	7,6	7,6
2024.				
	I	0,3	0,3	6,4
	II	0,6	0,9	5,6
	III	0,3	1,1	5,0
	IV	0,7	1,8	5,0
	V	0,4	2,2	4,5
	VI	0,1	2,3	3,8
	VII	0,4	2,7	4,3
	VIII	0,4	3,1	4,3
	IX	0,1	3,3	4,2
	X	0,6	3,9	4,5
	XI	0,3	4,1	4,3
	XII	0,1	4,3	4,3

2025.				
	I	0,6	0,6	4,6
	II	0,5	1,1	4,5
	III	0,1	1,2	4,4
	IV	0,3	1,5	4,0
	V	0,2	1,7	3,8
	VI	0,9	2,6	4,6
	VII	0,6	3,3	4,9
	VIII	0,2	3,5	4,7
	IX	-1,6	1,9	2,9
	X	0,5	2,4	2,8
	XI	0,2	2,6	2,8
	XII	0,1	2,7	3,8
2026.				
	I	0,3	0,3	2,4
	II			
	III			
	IV			
	V			
	VI			
	VII			
	VIII			
	IX			
	X			
	XI			
	XII			

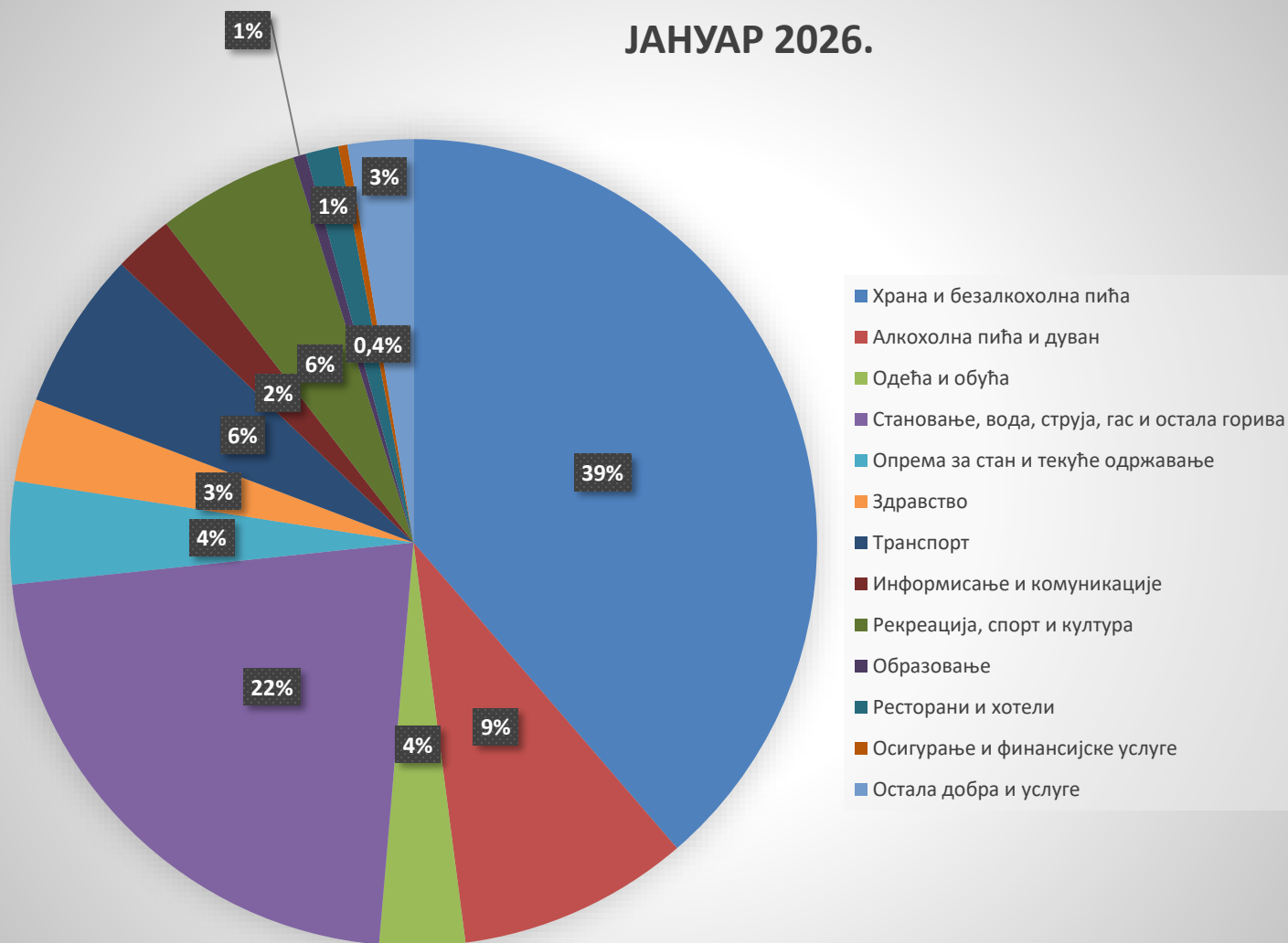
УПОРЕДНИ ПРЕГЛЕД СТРУКТУРЕ ПОТРОШАЧКЕ КОРПЕ

за јануар 2026. године

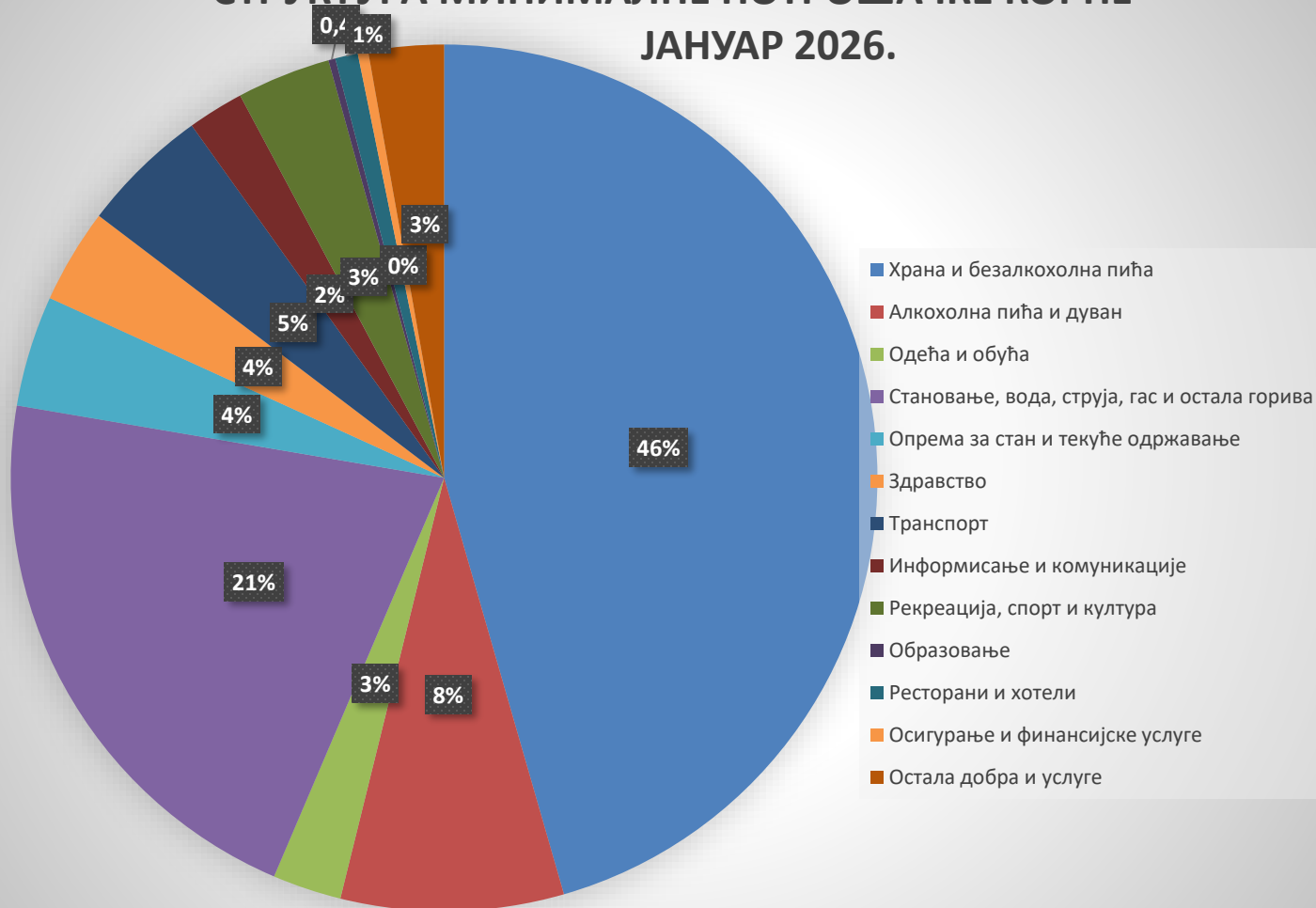
	Нова Просечна корпа		Нова Минимална корпа	
	Износ	%	Износ	%
Храна и безалкохолна пића	42.038,70	38,68	25.511,68	45,80
Алкохолна пића и дуван	10.073,86	9,27	4.655,00	8,31
Одећа и обућа	3.721,74	3,42	1.439,76	2,60
Становање, вода, струја, гас и остала горива	23.887,26	21,97	11.906,10	20,96
Опрема за стан и текуће одржавање	4.469,90	4,11	2.316,57	4,14
Здравство	3.617,37	3,32	1.975,62	3,53
Транспорт	6.894,27	6,34	2.672,76	4,82
Информисање и комуникације	2.595,13	2,39	1.073,32	1,93
Рекреација, спорт и култура	6.177,03	5,68	1.959,11	3,61
Образовање	558,52	0,51	145,34	0,26
Ресторани и хотели	1.427,53	1,31	474,12	0,85
Осигурање и фин. услуге	396,06	0,37	218,43	
Остала добра и услуге	2.850,29	2,63	1.572,00	3,19
Вредност корпе	108.707,66	100,00	56.019,81	100,00

Напомена: Преглед је сачињен у министарству на основу података РЗСС.

СТРУКТУРА ПРОСЕЧНЕ ПОТРОШАЧКЕ КОРПЕ ЈАНУАР 2026.



СТРУКТУРА МИНИМАЛНЕ ПОТРОШАЧКЕ КОРПЕ ЈАНУАР 2026.



ПОТРЕБНО РАДНО ВРЕМЕ ЗА КУПОВИНУ ПРОИЗВОДА

јануар 2026. године

Редни број	Производ	Јединица мере	Просечна цена-динари	Потребно време рада
1	2	3	4	5
1.	Фрижидер	комад	29.416,95	5 дана и 4 сата
2.	Електрични штедњак	комад	28.729,97	5 дана и 3 сата
3.	Маш. за прање рубља	комад	34.070,55	6 дана и 3 сата
4.	ЛЦД телевизор 32“	комад	18.403,02	3 дана и 3 сата
5.	Шкода Фабија 1,2	комад	2.344.299,35	1 година и 8 месеци

Напомена: Табела показује колико је било потребно ефективног радног времена, (дана, часова, минута), за куповину једног производа у јединици мере (редни број 1-13). Један радни дан = 8 часова.

У јануару 2026. године је било 22 радних дана, односно 176 радних сати, јер се државни празници (1. и 2. јануар и 7. јануар) према закону рачунају у фонд радних сати. Полазећи од просечне нето зараде од 118.429 динара, дневница је износила 5.383,14 динара, а сатница 672,89 динара.

УПОРЕДНИ ПРЕГЛЕД КУПОВНЕ МОЋИ У РЕПУБЛИЦИ СРБИЈИ

СЕПТЕМБАР 2000. – ЈАНУАР 2026. ГОДИНЕ

ТРАЈНА ПОТРОШНА ДОБРА (ТРАЈНА ДОБРА ЗА ДОМАЋИНСТВО)

Р. бр.	Артикал	Септ. 2000.	Јануар 2018.	Јануар 2019.	Јануар 2020.	Јануар 2021.	Јануар 2022.	Јануар 2023.	Јануар 2024.	Јануар 2025.	Јануар 2026.
1	2	3	4	5	6	7	8	9	10	11	12
1.	Фрижидер	4,5	0,5	0,5	0,4	0,4	0,4	0,4	0,3	0,3	0,2
2.	Електрични штедњак	3,8	0,5	0,4	0,4	0,4	0,4	0,3	0,3	0,3	0,2
3.	Маш. за прање рубља	6,4	0,6	0,6	0,5	0,5	0,4	0,4	0,4	0,3	0,3
4.	ЛЦД телевизор 32“ *	...	0,6	0,4	0,3	0,3	0,3	0,3	0,2	0,2	0,2
5.	Шкода Фабија 1,2 *	...	27,9	26,6	24,3	24,4	26,4	23,9	22,8	21,5	19,8

Напомена: Табела показује колико је просечних нето зарада у РС било потребно издвојити за набавку одређених роба широке потрошње (ред. број. 1-5).

* Од јануара 2009. год. прати се цена школе Фабије 1,2. До тада је праћена цена Скале 1,1 и Југа Темпо 1,1.

* Од јануара 2011. године користе се просечне малопродајне цене рачунате за потребе обрачуна Индекса потрошачких цена (геометријска средина).

* Од јануара 2014. године прати се цена ЛЦД телевизора од 32“, уместо колор телевизора 56 цм.

* Потребно радно време за куповину Шкоде Фабије од новембра 2019. године изражено је у ефективном радном времену (радни дан = 8 часова), а не календарски / (1 год = 365 дана), како је то било до новембра 2019. године.

**Просечна потрошачка корпа за јануар 2026,
у Републици Србији, за трочлано домаћинство**

РСД

Назив производа	Јединице мере	Количине	Цене	Вредност
Храна и безалкохолна пића				42,038.70
Жито и производи од жита		динари		5,866.40
Пиринач	кг	1.00	273.20	273.20
Бели хлеб	кг	24.80	123.16	3,054.47
Остале врсте хлеба	кг	1.60	261.96	419.14
Бурек	кг	0.50	737.76	368.88
Слано трајно пециво	кг	0.45	1362.52	613.13
Тестенине	кг	1.00	184.36	184.36
Замрзнуто лиснато тесто	кг	1.50	327.07	490.60
Пшенично брашно	кг	4.50	69.80	314.08
Кукурузно брашно	кг	0.70	212.21	148.55
Поврће и прерађевине од поврћа		динари		5,795.13
Спанаћ	кг	0.80	275.70	220.56
Зелена салата	кг	1.70	296.15	503.45
Купус	кг	4.40	49.34	217.08
Парадајз	кг	4.30	296.62	1,275.47
Пасуљ	кг	1.50	333.68	500.52
Замрзнути грашак	кг	0.80	358.55	286.84
Замрзнута боранија	кг	0.80	377.58	302.07
Шаргарепа	кг	1.60	71.98	115.18
Цвекла	кг	2.00	85.21	170.42
Црни лук	кг	2.80	61.93	173.40
Печурке	кг	0.50	445.98	222.99
Конзервисани краставац	кг	2.00	366.55	733.09
Кромпир	кг	13.00	82.62	1,074.06
Воће и прерађевине од воћа		динари		2,407.88
Лимун	кг	0.50	243.91	121.96
Поморанџе	кг	1.30	188.84	245.50
Банане	кг	1.50	188.32	282.48
Јабукe	кг	8.50	149.24	1,268.51
Очишћени ораси	кг	0.30	1235.47	370.64
Суве шљиве	кг	0.10	1187.93	118.79
Свеже и прерађено месо		динари		10,773.06
Јунеће месо са/без костију	кг	0.70	1437.66	1,006.37
Свињско месо са/без костију	кг	4.00	684.25	2,737.02
Пилеће месо	кг	4.50	308.22	1,387.00
Јунећа цигерица	кг	0.20	268.10	53.62

Сува свињска ребра	кг	0.40	812.10	324.84
Суви свињски врат	кг	0.30	1344.61	403.38
Сува свињска сланина	кг	0.50	1232.33	616.17
Чајна кобасица	кг	1.00	1668.00	1,668.00
Виршле	кг	0.45	813.90	366.25
Пресована шунка (прашка, стишњена и сл.)	кг	0.20	1138.05	227.61
Мортадела	кг	1.40	1127.13	1,577.98
Јетрена паштета	кг	0.40	1012.05	404.82
Свежа и прерађена риба	динари			911.52
Морска риба, ослић	кг	1.10	569.25	626.18
Сардине у уљу	кг	0.20	1426.72	285.34
Уља и масти	динари			1,039.53
Маргарин	кг	0.50	406.93	203.46
Јестиво уље	л	3.00	191.99	575.97
Свињска маст	кг	0.70	371.56	260.09
Млеко, млечни производи и јаја	динари			8,024.38
Свеже млеко	л	13.50	147.34	1,989.04
Млеко у тетрапаку, стерилисано, трајност 60 дана	л	3.00	140.56	421.67
Јогурт	кг	6.50	161.63	1,050.60
Бели сир	кг	3.00	656.30	1,968.89
Кајмак	кг	0.30	1587.09	476.13
Тврдокорни сир, качкаваљ	кг	0.30	1404.74	421.42
Павлака (кисела и слатка)	л	0.60	425.37	255.22
Јаја	комад	63	22.88	1,441.42
Остали прехранбени производи	динари			2,956.48
Шећер	кг	3.50	101.79	356.25
Мед	кг	0.20	1021.42	204.28
Кекс "Petit Beurre" (Птибер)	кг	0.85	379.99	322.99
Чоколада за јело и кување	кг	0.10	2172.62	217.26
Млечна чоколада	кг	0.20	2139.02	427.80
Бомбоне	кг	0.20	808.89	161.78
Млечни какао крем, еуро крем	кг	0.30	846.33	253.90
Кечап	кг	0.25	257.94	64.49
Сирће	л	0.40	105.10	42.04
Мајонез	кг	0.15	620.87	93.13
Кухињска со	кг	0.30	68.79	20.64
Алева паприка	кг	0.15	2607.81	391.17
Додатак јелу, зачин "Ц"	кг	0.30	652.33	195.70
Концентрирана супа	комад	3	68.35	205.04
Безалкохолна пића	динари			4,264.32
Кафа	кг	1.00	2373.89	2,373.89
Чај	кутија	1.00	79.52	79.52
Минерална и изворска вода	л	7.00	37.47	262.29

Безалкохолни напитаk (кока кола, пепси кола и сл.)	л	7.00	125.23	876.63
Сок од разног воћа (кашаст)	л	2.00	177.90	355.80
Природни воћни сок, бистар, негазиран	л	2.00	158.10	316.21
01. Храна и безалкохолна пића	динари			42,038.70
02. Алкохолна пића и дуван	динари			10,073.86
03. Одећа и обућа	динари			3,721.74
04. Становање, вода, струја, гас и друга горива	динари			23,887.26
05. Намештај, опрема за домаћинства и текуће одржавање стана	динари			4,469.90
06. Здравље	динари			3,617.37
07. Транспорт	динари			6,894.27
08. Информисање и комуникације	динари			2,595.13
09. Рекреација, спорт и култура	динари			6,177.03
10. Образовање	динари			558.52
11. Ресторани и хотели	динари			1,427.53
12. Осигурање и финансијске услуге	динари			396.06
13. Предмети и услуге личне неге, социјалне заштите и остале услуге	динари			2,850.29
ВРЕДНОСТ КОРПЕ	динари			108,707.66

Извор: РЗСС

Напомена: Републички завод за статистику, од јануара 2026. године, примењује нову Међународну класификацију личне потрошње по намени ЕСОICOP ver.2 (СОICOP2018) за обрачун Индекса потрошачких цена.

Разлика између досадашње и нове класификације огледа се у броју дивизија, група и подгрупа. Нова класификација има 13 дивизија (двомесни ниво класификације), а поједини производи и услуге пребачени су из једне у другу дивизију, групу или подгрупу. Методологија обрачуна индекса није се мењала.

Како се овај индекс користи за обрачун нехране у потрошачкој корпи, спроведено је прилагођавање вредности ових група према новој класификацији, што није утицало на садржај и вредност корпе.

Методологија обрачуна потрошаке корпе није се мењала.

**Минимална потрошачка корпа за јануар 2026,
у Републици Србији, за трочлано домаћинство**

РСД

Назив производа	Јединице мере	Количине	Цене	Вредност
Храна и безалкохолна пића				25,511.68
Жито и производи од жита				4,514.76
	динари			
Пиринач	кг	1.00	273.20	273.20
Бели хлеб	кг	22.00	123.16	2,709.61
Остале врсте хлеба	кг	2.50	261.96	654.90
Слано трајно пециво	кг	0.20	1362.52	272.50
Тестенине	кг	1.00	184.36	184.36
Пшенично брашно	кг	4.50	69.80	314.08
Кукурузно брашно	кг	0.50	212.21	106.10
Поврће и прерађевине од поврћа				3,461.84
	динари			
Спанаћ	кг	0.50	275.70	137.85
Купус	кг	5.50	49.34	271.35
Зелена салата	кг	1.50	296.15	444.22
Цвекла	кг	1.00	85.21	85.21
Парадајз	кг	1.40	296.62	415.27
Пасуљ	кг	1.50	333.68	500.52
Замрзнути грашак	кг	0.70	358.55	250.99
Замрзнута боранија	кг	0.50	377.58	188.79
Шаргарепа	кг	0.80	71.98	57.59
Црни лук	кг	2.00	61.93	123.85
Конзервисани краставац	кг	1.00	366.55	366.55
Кромпир	кг	7.50	82.62	619.65
Воће и прерађевине од воћа				1,290.92
	динари			
Лимун	кг	0.20	243.91	48.78
Поморанце	кг	1.00	188.84	188.84
Банане	кг	1.00	188.32	188.32
Јабукe	кг	5.00	149.24	746.18
Суве шљиве	кг	0.10	1187.93	118.79
Свеже и прерађено месо				5,506.85
	динари			
Јунеће месо са/без костију	кг	0.40	1437.66	575.07
Свињско месо са/без костију	кг	1.80	684.25	1,231.66
Пилеће месо	кг	2.80	308.22	863.02
Јунећа цигерица	кг	0.20	268.10	53.62
Сува свињска ребра	кг	0.30	812.10	243.63
Сува свињска сланина	кг	0.30	1232.33	369.70

Чајна кобасица	кг	0.20	1668.00	333.60
Кобасица од свињског и мешаног меса	кг	0.50	711.49	355.74
Виршле	кг	0.20	813.90	162.78
Мортадела	кг	0.90	1127.13	1,014.42
Јетрена паштета	кг	0.30	1012.05	303.61
Свежа и прерађена риба	динари			462.97
Морска риба, ослић	кг	0.50	569.25	284.63
Сардине у уљу	кг	0.125	1426.72	178.34
Уља и масти	динари			883.83
Маргарин	кг	0.30	406.93	122.08
Јестиво уље	л	3.00	191.99	575.97
Свињска маст	кг	0.50	371.56	185.78
Млеко, млечни производи и јаја	динари			5,414.81
Свеже млеко	л	13.00	147.34	1,915.37
Јогурт	кг	3.00	161.63	484.89
Бели сир	кг	2.00	656.30	1,312.59
Кајмак	кг	0.30	1587.09	476.13
Павлака (кисела и слатка)	л	0.30	425.37	127.61
Јаја	комад	48	22.88	1,098.22
Остали прехранбени производи	динари			1,631.77
Шећер	кг	2.50	101.79	254.47
Кекс "Petit Beurre" (Птибер)	кг	0.60	379.99	227.99
Млечна чоколада	кг	0.20	2139.02	427.80
Бомбоне	кг	0.10	808.89	80.89
Млечни какао крем, еуро крем	кг	0.15	846.33	126.95
Кечап	кг	0.20	257.94	51.59
Сирће	л	0.20	105.10	21.02
Кухињска со	кг	0.25	68.79	17.20
Алева паприка	кг	0.10	2607.81	260.78
Додатак јелу, зачин "Ц"	кг	0.25	652.33	163.08
Безалкохолна пића	динари			2,343.93
Кафа	кг	0.60	2373.89	1,424.33
Минерална и изворска вода	л	3.00	37.47	112.41
Безалкохолни напитац (кока кола, пепси кола и сл.)	л	2.50	125.23	313.08
Сок од разног воћа (кашаст)	л	1.00	177.90	177.90
Природни воћни сок, бистар, негазиран	л	2.00	158.10	316.21
01. Храна и безалкохолна пића	динари			25,511.68
02. Алкохолна пића и дуван	динари			4,655.00
03. Одећа и обућа	динари			1,439.76

04. Становање, вода, струја, гас и друга горива	динари	11,906.10
05. Намештај, опрема за домаћинства и текуће одржавање стана	динари	2,316.57
06. Здравље	динари	1,975.62
07. Транспорт	динари	2,672.76
08. Информисање и комуникације	динари	1,173.32
09. Рекреација, спорт и култура	динари	1,959.11
10. образовање	динари	145.34
11. Ресторани и хотели	динари	474.12
12. Осигурање и финансијске услуге	динари	218.43
13. Предмети и услуге личне неге, социјалне заштите и остале услуге	динари	1,572.00
ВРЕДНОСТ КОРПЕ	динари	56,019.81

Извор: РЗСС

Напомена: Републички завод за статистику, од јануара 2026. године, примењује нову Међународну класификацију личне потрошње по намени ECOICOP ver.2 (COICOP2018) за обрачун Индекса потрошачких цена.

Разлика између досадашње и нове класификације огледа се у броју дивизија, група и подгрупа. Нова класификација има 13 дивизија (двомесни ниво класификације), а поједини производи и услуге пребачени су из једне у другу дивизију, групу или подгрупу. Методологија обрачуна индекса није се мењала.

Како се овај индекс користи за обрачун нехране у потрошачкој корпи, спроведено је прилагођавање вредности ових група према новој класификацији, што није утицало на садржај и вредност корпе.